

AT&T Connect は、ATCS (AT&T 音声会議サービス) の音声会議機能を PC ベースのツールで拡張し、視覚的なプレゼンテーションと相互作用を実現したものです。この結果、ユーザーがインターネット経由で音声やデータを使用してコミュニケーションを図れる完全装備の仮想会議スペースが実現しました。

AT&T Connect パティシパント アプリケーションでは、パソコンを使って AT&T Connect Web 会議に参加できます。会議中は、デスクトップ パティシパント インターフェイスから資料を提示したり、ファイルを配布したり、アプリケーションを共有したりできます。

**ツールバー**  
絵文字やその他の会議ツールにすばやくアクセスできます

**描画ツール**  
ホワイトボードで描画し、注釈を追加

**ステータス パネル**  
現在の会議、および接続ステータス

**参加者リストと [メモ] タブ**  
リストのアイコンには、会議の各参加者のステータスが表示されます。  
[メモ] タブをクリックすると、他の参加者とインスタントメッセージをやり取りできます。

**共有資料と高度な機能**  
プレゼンターは、次のことができます。:  
- ファイルのアップロード、プレゼンテーション、配布  
- ライブ アプリケーションの共有  
- 投票の実施  
- 参加者に対してライブ Web ツアーを行う






**イベント資料ステータス**  
アップロード、または表示するために準備したファイルを追跡します。

**ホワイトボード**  
Web サイト、PowerPoint スライド、ビデオファイルも含め、プレゼンターがロードした資料を表示します。

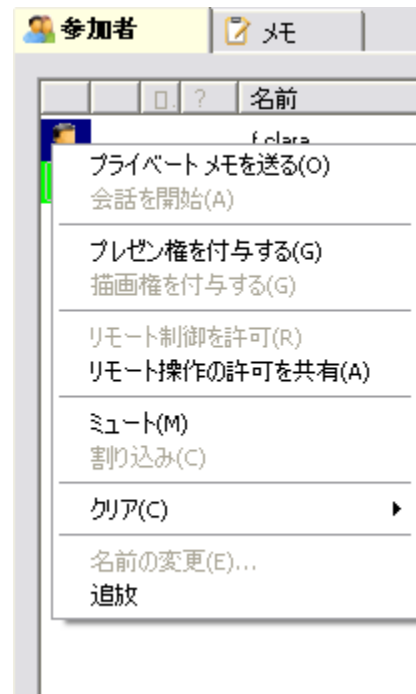
### 参加者リストの使用

[パティシパント]

タブには、会議中のすべての参加者のリストが表示されます。アイコンには、各参加者のステータスが表示されます。

-  コンピュータで接続しています
-  Web パティシパント  
アプリケーションに接続しています
-  挙手、またはその他の絵文字
-  参加者はブロードキャスト  
モードの間、話すことができます。
-  参加者は共有アプリケーションをリモート制御できます。

参加者を右クリックすると、別のオプションが表示されます。



### 【プレゼン権を付与する】 -

プレゼンターのステータスを選択した参加者に渡します。プレゼンターのみがファイルをホワイトボードにロードできます。

### 【描画権を付与する】 -

ホスト、またはプレゼンターにホワイトボードへの描画権を制限された場合、描画権を選択した参加者に渡すことができます。

【クリア】 - 絵文字や投票応答をクリアします。

### ホワイトボード ツールの使用

メインのツールバーには、ホワイトボードで使用する描画ツールとテキストツールがあります。すべての参加者には、ホワイトボードの記号とコメントが表示されます。



-  ホワイトボードをクリアします
-  ポインタを表示します
-  テキストを入力します
-  線、または図形を描画します
-  チェックマークを描画します
-  ホワイトボードの一部を消去します
-  テキスト形式を定義します
-  線、または図形ツールの線の太さを設定します
-  現在のツールの色を設定します

### メモの使用



参加者は会議中、チャットのようなメモを使ってコミュニケーションを取ることができます。[メモ] タブをクリックすると、会議中に送受信したメモのログが表示されます。



フレームの下部を使用してメモを送信します。

また、ツールバーの [メモ] アイコンをクリックして、メモをすばやく送信することもできます。

ホスト、またはプレゼンターは、会議中にメモを送信できる機能を制限することができます。

### キーパッド制御

会議中に電話を使用してオーディオをミュート/ミュート解除したり、その他の機能を実行したりできます。

基本的なキーパッド コマンドをいくつか紹介します。

- \*#** 使用可能なコマンドを列挙します
- #** コマンドの一覧を終了します
- \*0** スペシャリストを要請します
- \*5** 参加者数
- \*6** 回線のミュート/ミュート解除 (オンとオフの切り替え)