

AT&T Connect는 시각적 제시와 상호 작용을 위해 PC 기반 도구로 AT&T TeleConference Service(ATCS)의 보이스 컨퍼런스 기능을 확장했습니다. 그 결과, 사용자들이 인터넷을 통해 음성과 데이터로 대화할 수 있는 완전한 기능을 갖춘 시각적 미팅 공간이 구현되었습니다.

AT&T Connect Participant 응용프로그램에서 PC를 사용하여 AT&T Connect 웹 미팅에 참석할 수 있습니다. 미팅 시 데스크탑 Participant 인터페이스에서 자료를 제시하고, 파일을 배포하고, 응용프로그램을 공유할 수 있습니다.

도구 모음

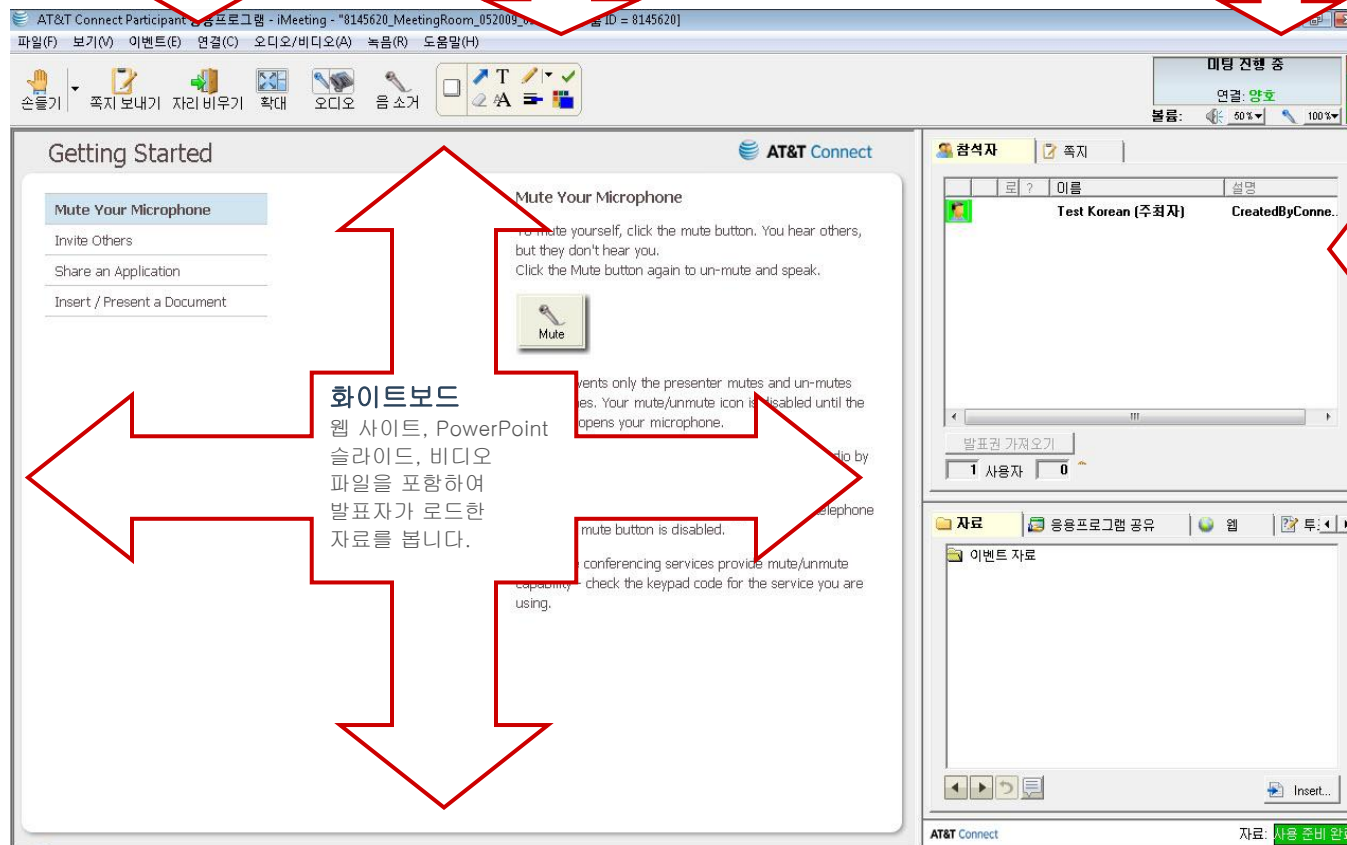
이모티콘과 기타 미팅 도구에 신속히 액세스합니다.

그리기 도구

화이트보드에 그림을 그리고 주석을 추가합니다.

상태 패널

현재 미팅 및 연결 상태와 활성 발표자입니다.



화이트보드

웹 사이트, PowerPoint 슬라이드, 비디오 파일을 포함하여 발표자가 로드한 자료를 봅니다.

참석자 목록과 쪽지 탭

목록의 아이콘이 각 미팅 참석자의 상태를 표시합니다.

'쪽지' 탭을 클릭하여 다른 참석자와 인스턴트 메시지를 주고 받습니다.

공유 자료 및 고급 기능

참석자는 다음 작업을 수행할 수 있습니다.











- 파일 로드, 제시, 배포
- 활성 응용프로그램 공유
- 투표 진행
- 활성 웹 투어에 참석자 안내

이벤트 자료 상태

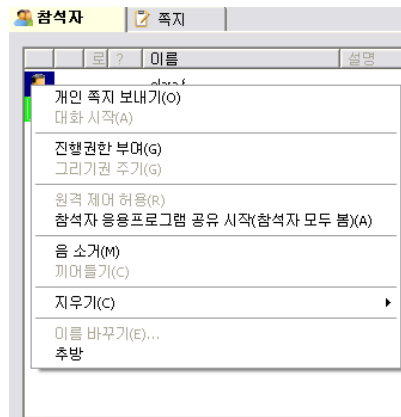
표시하기 위해 로드 중이거나 준비 중인 파일을 추적합니다.

참석자 목록 관련 작업

'참석자' 탭은 미팅의 모든 참석자 목록을 표시합니다. 아이콘이 각 참석자의 상태를 표시합니다.

-  컴퓨터로만 연결됨
-  전화와 컴퓨터로 연결됨
-  전화로만 연결됨(화이트보드나 다른 내용은 볼 수 없음)
-  Web Participant 응용프로그램으로 연결됨
-  오디오 장치 없음
-  말하는 중
-  음 소거됨
-  든 손/말하기 요청
-  참석자가 방송 모드 중에 말을 할 수 있습니다.
-  참석자가 공유 응용프로그램의 원격 제어권을 가지고 있습니다.

참석자를 마우스 오른쪽 단추로 클릭하여 다른 옵션을 볼 수 있습니다.



발표권 전달 - 발표자 상태를 선택된 참석자에게 전달합니다. 발표자만 화이트보드에 파일을 로드할 수 있습니다.

그리기권 주기 - 호스트 또는 발표자가 화이트보드에 그릴 권한을 제한하는 경우 사용자는 선택된 참석자에게 그리기권을 전달할 수 있습니다.

자우기 - 이모티콘 또는 투표 응답을 지웁니다.

이름 바꾸기 - 참석자의 텍스트 레이블을 변경합니다.










Call Me 및 참석자에게 전화 걸기 - AT&T TeleConference Service가 오디오 링크를 설정하기 위해 사용자 또는 다른 참석자에게 지정한 번호로 전화를 겁니다. 일부 시스템에서는 이러한 옵션을 사용하지 못할 수 있습니다.

사용자의 전화와 오디오 연결 - 선택된 오디오 스트림을 목록에 있는 컴퓨터 기반의 참석자에게 연결합니다.


화이트보드 도구 관련 작업

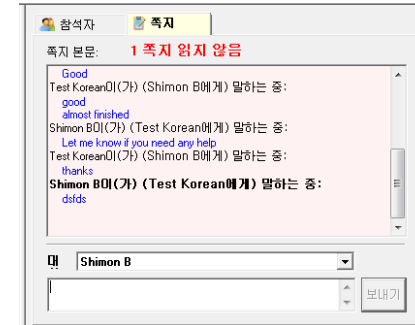
메인 도구 모음에는 화이트보드에서 사용할 수 있는 그리기 팔레트와 텍스트 도구가 들어 있습니다. 모든 참석자가 사용자의 화이트보드 표시와 설명을 볼 수 있습니다.



-  화이트보드를 지웁니다.
-  포인터를 표시합니다.
-  텍스트를 입력합니다.
-  선 또는 모양을 그립니다.
-  확인 표시를 그립니다.
-  화이트보드의 일부를 지웁니다.
-  텍스트 형식을 정의합니다.
-  선 또는 모양 도구의 선 두께를 정의합니다.
-  현재 도구의 색상을 정의합니다.

쪽지 관련 작업

 참석자들은 미팅에서 채팅과 유사한 기능인 '쪽지'를 사용하여 대화를 주고 받을 수 있습니다. '쪽지' 탭을 클릭하여 미팅 시 주고 받은 쪽지의 로그를 봅니다.



프레임의 하단 부분을 사용하여 쪽지를 보냅니다. 도구 모음의 '쪽지' 아이콘을 클릭하여 신속히 쪽지를 보낼 수도 있습니다.

호스트나 주최자는 미팅에서 쪽지를 보내는 기능을 제한할 수 있습니다.

키패드 컨트롤

미팅에서 사용자는 전화를 통해 다른 여러 기능을 수행하고 오디오 음을 소거하거나 음 소거를 해제할 수 있습니다.

다음은 기본적인 키패드 명령의 일부입니다.

- *#** 사용할 수 있는 명령을 표시합니다.
- #** 명령 목록을 종료합니다.
- *0** 전문가를 요청합니다.
- *5** 참석자 수입니다.
- *6** 회선의 음을 소거하거나 음 소거를 해제합니다(전환 켜기/끄기).